

【マイページについて】

Q マイページで何ができるの？

- A 入場登録が完了すると(あなたの)マイページが開設されます。
マイページではご登録された内容の確認・変更・予約プログラム(抽選制)の確認などができます。
ご自身でご登録したメールアドレスとパスワードが必要です。
マイページURL: <https://www.ima-wakuwaku.com/mvpage/>



マイページメニュー

予約(抽選)プログラム 申し込み一覧

- ・申し込みをした予約(抽選制)プログラムが表示されます。
- ・プログラム申し込みは各会場のサポータープログラムからできます。
- ・申し込み詳細から、申し込み内容変更・キャンセルができます。

あなたの登録内容 確認・修正

- ・ご登録者様の登録内容の確認・変更ができます。
- ・パスワード変更ができます。

同伴者の追加・変更・削 除

- ・同伴者(保護者様・お子様)の確認・変更・削除ができます。

登録証

- ・当日会場にお持ちいただく「登録証」です。
このページを印刷してお持ちいただくか、スマホ・タブレットで画面を提示してください。

【マイページについて】


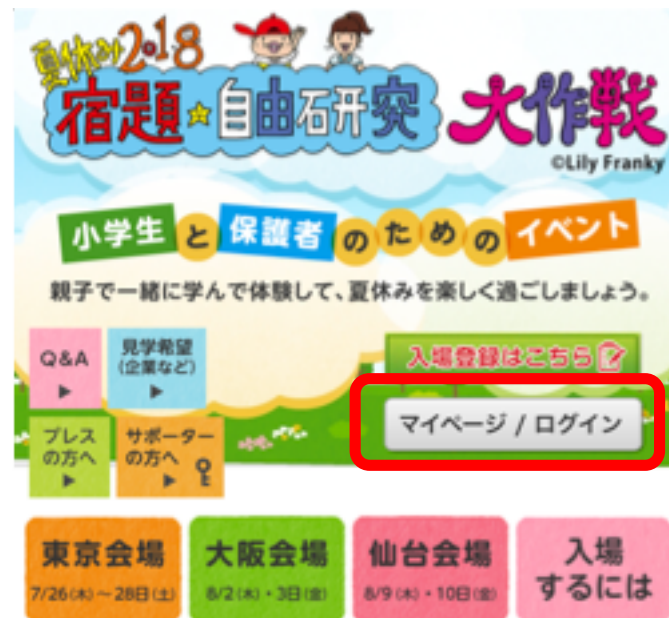
Q マイページへの入り方を教えてください。

A STEP 1.公式ホームページなどよりマイページをクリックしてください。

マイページURL:<https://www.ima-wakuwaku.com/mypage/>

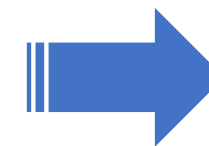
STEP 2.マイページのログインページに切り替わりますので、登録会場を選択し、登録したメールアドレスとパスワードを入力してください。その際、ログイン認証の「私はロボットではありません」をチェックをして、ログインボタンをクリックしてください。

STEP 1



STEP 2

The screenshot shows the login page titled '登録者マイページログイン' (Registered User My Page Login). It has three main input fields: '登録会場' (Registration Venue) with a dropdown menu, 'メールアドレス' (Email Address), and 'パスワード' (Password). Below these is a checkbox for '私はロボットではありません' (I am not a robot) with a CAPTCHA logo. A large orange 'ログイン' (Login) button is at the bottom. There are also links for '未登録の方はこちら' (Click here if you are not registered) and 'パスワードを忘れた方はこちら' (Click here if you forgot your password).



The screenshot shows the user profile page. At the top, it says '夏休み2018 宿題☆自由研究 大作戦' and '©Lily Franky'. Below that, there's a banner for '小学生と保護者のためのイベント'. The user's name 'こんにちは 山田太郎 さま' (Hello Mr. Yamada Taro) is displayed. There are buttons for 'ログアウト' (Logout) and 'マイページ' (My Page). Below the banner, there are navigation links: 'トップ' (Home), 'マイページ' (My Page), '予約 (抽選制) プログラム申込み一覧' (Reservation (lottery) program application list). There are also buttons for '予約 (抽選制) プログラム申込み一覧' and 'あなたの登録内容 確認・修正' (Check/Modify your registration content). Below that, there are buttons for '同伴者の登録・修正・削除' (Registration/Modification/Deletion of companions) and '登録証' (Registration Certificate). The user's ID '登録ID: 1000032 山田太郎 さま' is shown. At the bottom, there's a '表示条件' (Display Conditions) button and a link for '保護者/同伴者' (Guardian/Companion).

【マイページについて】

Q マイページのログインパスワードを忘れた場合はどうするの？

A STEP 1.パスワードを忘れた場合は、ログイン画面下部の[パスワードを忘れた方はこちら](#)をクリックしてください。

STEP 2.ページが切り替わり、登録会場・メールアドレス・認証を入力する画面が表示されます。

各項目をお間違えの無いように入力いただき、送信ボタンをクリックしてください。

メールアドレスにパスワード再設定メールが送信されますので、メールのリンクから再設定をお願いします。

STEP 1



STEP 2





【マイページについて】

Q マイページにログインできない。

A 登録したメールアドレスとパスワードはコピー&ペストをせずに、直接に入力してください。

または、別のブラウザで立ち上げていただく(例えば、グーグルクロームで立ち上げている方が、インターネット エクスプローラー(IE)で立ち上げる)といった方法でログインできるようになります。

或いは他の機器(パソコン、スマートフォン等)で、同様にログインできるようになりますので、お試しください。